

NOTAS DE CARÁCTER GENERAL

1. INFORMACION GENERAL

EYON RV SAS, identificada con NIT No. 901.014.638-8 fue constituida Por documento Privado del 30 de septiembre de 2016 de Accionista Único, inscrito en esta Cámara de Comercio el 3 de octubre de 2016, con el No. 02145876 del Libro IX.

EYON RV SAS, tiene por objeto principal : 1. El desarrollo de actividades y prestación de servicios de telecomunicaciones dentro y fuera de Colombia con tecnologías múltiples actualmente existentes o que puedan llevarse a desarrollar en el futuro, inclusive la prestación de cualquier clase de servicios de telecomunicaciones en las diferentes modalidades de gestión, incluyendo pero sin limitarse a servicios de valor agregado, telemáticos y de portador a personas naturales o jurídicas de derecho público o privado que se encuentren autorizados por las leyes de Colombia; 2. Construir, explotar, utilizar, instalar, ampliar, ensanchar, expandir, renovar, modificar, mantener y comercializar redes y servicios de telecomunicaciones y sus diferentes elementos para el uso privado o público con cubrimiento nacional o internacional; 3. Diseñar, ensamblar, instalar, implementar y comercializar toda clase de productos, equipos, elementos y sistemas relacionados con telecomunicaciones, electricidad, electrónica, informática, y afines.

EYON RV SAS, a Diciembre 31 de 2022 cuenta con 12 trabajadores en las diferentes áreas, la compañía tiene su domicilio principal en la Cra 70 No. 47 - 45, en la ciudad de Bogotá D.C. y su duración legal es por término indefinido.

2. BASES DE INFORMACION FINANCIERA

Los Estados Financieros de EYON RV SAS se han preparado y desarrollado teniendo en cuenta las bases de medición y políticas contables enunciadas a continuación.

2.1. Bases de Preparación

2.1.1. Declaración de Cumplimiento a las Normas

Los Estados Financieros corresponden al período comprendido entre el 1 de enero al 31 de diciembre de 2022; y han sido preparados de conformidad a las Leyes Colombianas y basados en las normas de contabilidad y de información financiero (NCIF), según Ley 1314 de 2009, Decreto Único Reglamentario 2420 de 2015, modificado por el Decreto 2496 de 2015 y su última actualización el Decreto 2483 de 2018. Los Estados Financieros se han elaborado de acuerdo con la Norma Internacional de Información Financiera para Pequeñas y Medianas Entidades (NIIF para las PYMES), emitida por el Consejo de Normas Internacionales de Contabilidad (IASB).

2.1.2. Estados Financieros

Los Estados Financieros corresponden al periodo comprendido entre el 1 de enero al 31 de diciembre de 2022, comparativos con el año 2021 y las Notas a los Estados Financieros preparadas del mismo periodo año 2022 comparativas con el año 2021.

2.2. Bases de Medición

2.2.1. Los Estados Financieros de EYON RV SAS, han sido preparados sobre la base del costo histórico y revaluación. El costo histórico está basado en el valor razonable de las transacciones, el cual podemos definir como el precio que sería percibido por vender un activo o por transferir un pasivo en una transacción no forzada entre participantes del mercado en la fecha de medición.

2.2.2. Para la preparación de los Estados Financieros en NIIF y la aplicación de las políticas contables, están sometido a juicio por parte de la administración y se revelaran cuando sean aplicables.

2.3. Bases de Contabilidad

EYON RV SAS prepara sus Estados financieros, excepto para la información de los flujos de efectivo, usando la base de contabilidad de causación.

NOTAS DE CARÁCTER GENERAL

2.4. Importancia relativa y materialidad

La presentación de los hechos económicos, y de sus Estados Financieros, se hace de acuerdo con su importancia relativa o materialidad.

Para efectos de revelación, una transacción, hecho u operación es material cuando, debido a su cuantía o naturaleza, su conocimiento o desconocimiento, considerando las circunstancias que lo rodean, pueden incidir en conjunto e individualmente, en las decisiones que toman los usuarios de la información contable o en las evaluaciones que puedan realizar los usuarios de la información.

Los Estados Financieros en EYON RV SAS se realizó la preparación y presentación teniendo en cuenta la materialidad de la cuantía que se determinó con relación, entre otros, al activo total, al activo corriente y no corriente, al pasivo total, al pasivo corriente y no corriente, al patrimonio, los resultados del ejercicio, según corresponda. Con lo anterior, considerando como materialidad toda partida que supere el 10% con relación al total de los rubros citados.

2.5. Moneda funcional v moneda de presentación

Las partidas incluidas en los Estados Financieros se expresan en la moneda del ambiente económico primario donde desarrolla sus operaciones. Los Estados Financieros se presentan en "Pesos Colombianos", que es la moneda funcional de EYON RV SAS y la moneda de presentación.

2.6. Cambio de Moneda extranjera

Las transacciones en moneda extranjera en su totalidad, se reconocerán utilizando la moneda funcional, usando la tasa representativa del mercado vigente a la fecha de la transacción entre la moneda funcional y la moneda extranjera. Al Estado de Resultados se llevarán los ingresos y pérdidas correspondientes por efectos de la diferencias de cambio que surjan al liquidar las partidas en moneda extranjera.

2.7. Responsabilidad de la información y Uso de Estimaciones

EYON RV SAS en el proceso de preparación de sus Estados Financieros y Notas de Revelaciones, refleja el uso de estimaciones y provisiones contables por decisión y aprobación de la administración; basados en la experiencia y conocimiento de su negocio, en hechos históricos y expectativas que se deriven de eventos futuros inciertos que tengan un riesgo significativo y que puedan alterar el saldo en los activos o pasivos de la compañía, y pueden ser modificadas de acuerdo al riesgo o a las tasas de descuento utilizadas.

2.8. Activos v Pasivos Corrientes v no Corrientes

EYON RV SAS presenta los activos y pasivos en el estado de situación financiera clasificados como corrientes y no corrientes. Un activo se clasifica como corriente cuando la empresa espera, realizar el activo en un periodo inferior a 12 meses, o cuando tiene la intención de venderlo o consumirlo dentro del tiempo establecido de un ciclo normal de las operaciones a menos que este se encuentre restringido por un periodo inferior a los doce meses; los demás activos se clasifican como no corrientes. Un pasivo se clasifica como corriente cuando EYON RV SAS espera liquidar el pasivo en un ciclo normal de la operación, o mantiene el pasivo con fines de negociación.

2.9. Cambios en políticas Contables

EYON RV SAS hará el cambio en la política contable solo si es requerido por otra NIIF conlleva a que la empresa emita unos Estados Financieros mas fiables y relevantes sobre el efecto en las transacciones que afecten la situación financiera, los rendimientos o los flujos de efectivo.

2.10. Hechos ocurridos después del periodo sobre el que se informa

NOTAS DE CARÁCTER GENERAL

EYON RV SAS considerará que los hechos ocurridos dentro del final del periodo a informar y entre la aprobación de los Estados Financieros para su publicación, no implican ajustes en la información financiera, pero si su revelación en los mismos.

3. RESUMEN DE POLITICAS CONTABLES

3.1. Propiedad, planta y equipo

Las propiedad, planta y equipo se presentan a su costo histórico, menos la depreciación y las pérdidas por deterioro, en caso que existan.

El costo histórico incluye los desembolsos directamente atribuibles a la adquisición de estas partidas. El costo también incluye los costos de endeudamiento incurridos durante la etapa de construcción de proyectos que requieren un tiempo sustancial para su puesta en operación.

La depreciación de los activos comienza cuando los activos están listos para su uso previsto.

Los terrenos no se deprecian. La depreciación de los otros activos se calcula por el método de línea recta para asignar su costo menos su valor residual durante el estimado de su vida útil como sigue:

Clase de Activo	Vida útil
	(en años)
Edificios	45
Maquinaria y equipo	10
Equipos de oficina	10
Equipo de computación	5
Flota y equipos de transporte	10

No se manejan valores residuales para los activos fijos , la vida útil de los activos se revisan y ajustan de ser necesario, a la fecha de cada estado de situación financiera.

Un elemento de propiedad, planta y equipo se da de baja por su disposición o cuando no se esperan beneficios económicos futuros que se deriven del uso continuo del activo.

Las ganancias y pérdidas por la venta de activos corresponden a la diferencia entre los ingresos de la transacción y el valor en libros de los activos. Estas se incluyen en el estado de resultado del período.

La propiedad, planta y equipo, en régimen de arrendamiento financiero se deprecian de la misma manera que los activos propios, si se tiene certeza razonable de obtener la propiedad al término del plazo del arrendamiento, el activo se depreciará a lo largo de su vida útil esperada, en caso contrario se depreciará en el término del arrendamiento, el que sea menor.

3.2. Activos intangibles

Seguros

Los seguros tienen una vida útil definida y se registran al costo menos su amortización acumulada. La amortización se calcula usando el método de línea recta para asignar el costo a resultados en el término de su vida útil estimada.

La vida útil estimada y el método de amortización de los intangibles se revisan al final de cada período.

Un activo intangible se dará de baja en la disposición, o cuando no se esperan beneficios económicos futuros a partir de su uso o disposición. Las ganancias o pérdidas derivadas de dar de baja un activo intangible, son medidas como la diferencia entre los ingresos netos y el importe en libros del activo y se reconoce en resultados.

NOTAS DE CARÁCTER GENERAL

Arrendamientos

EYON RV SAS en calidad de arrendatario clasifica los arrendamientos como arrendamientos financieros siempre que los términos del arrendamiento transfieran sustancialmente todos los riesgos y beneficios de la propiedad al arrendatario.

Los demás arrendamientos se clasifican como arrendamientos operativos.

Los pagos de arrendamiento se reparten entre los gastos financieros y la reducción de la obligación, con el fin de lograr una tasa de interés constante sobre el saldo restante del pasivo. Los gastos financieros se reconocen inmediatamente en resultados, a menos que sean directamente atribuibles a los activos aptos, en cuyo caso se capitalizan, de acuerdo con la política general de costos de préstamos.

Los pagos de arrendamiento operativo se registran como gasto de forma lineal a lo largo del plazo del arrendamiento, a menos que otra base sistemática sea más representativa del patrón temporal de consumo de los beneficios económicos del activo arrendado.

Deterioro de activos no financieros

Los activos sujetos a depreciación o amortización se someten a pruebas de deterioro cuando se producen eventos o circunstancias que indican que podría no recuperarse su valor en libros.

Las pérdidas por deterioro corresponden al monto en el que el valor en libros del activo excede a su valor recuperable. El valor recuperable de los activos corresponde al mayor entre el monto neto que se obtendría de su venta o su valor en uso. Para efectos de la evaluación por deterioro, los activos se agrupan en los niveles más pequeños en los que generan flujos de efectivo identificables. Los saldos en libros de activos no financieros que han sido objeto de castigos por deterioro se revisan a cada fecha de reporte para verificar posibles reversiones del deterioro.

Cuando una pérdida por deterioro se revierte posteriormente, el importe en libros del activo se incrementa a la estimación revisada de su importe recuperable, pero de manera que el importe en libros incrementado no supere el importe en libros que se habría determinado si ninguna pérdida por deterioro hubiese sido reconocida para el activo en ejercicios anteriores. La reversión de una pérdida por deterioro se reconoce inmediatamente en resultados.

3.3. Activos financieros

3.3.1. Clasificación

La Empresa clasifica sus activos financieros en las siguientes categorías:

Activos financieros a valor razonable a través de resultados, préstamos y cuentas por cobrar.

La clasificación depende del propósito para el cual se adquirieron los activos financieros. La Gerencia determina la clasificación de sus activos financieros a la fecha de su reconocimiento inicial.

Los acuerdos vigentes establecen los derechos de las partes a los activos y las obligaciones con respecto a los pasivos relativos al acuerdo, y los derechos a los ingresos de actividades ordinarias y las obligaciones con respecto a los gastos que correspondan a las partes, en ellos se describen, la naturaleza de las actividades que están sujetas al acuerdo y la forma en que las partes pretenden llevar a cabo esas actividades conjuntamente.

(a) Activos financieros a valor razonable a través de resultados

Los activos financieros a valor razonable a través de resultados son activos que se mantienen para ser negociados. Un activo financiero se clasifica en esta categoría si es adquirido principalmente para efectos de ser vendido en el corto plazo.

NOTAS DE CARÁCTER GENERAL

Subsecuentemente al reconocimiento inicial, estos instrumentos son reclasificados a la categoría de costo amortizado si el objetivo del modelo de negocio cambia de tal forma que el criterio de costo amortizado comienza a ser reunido y los flujos de caja contractuales del instrumento reúnen los criterios de costo amortizado. La reclasificación de instrumentos de deuda designados como al valor razonable a través de resultados en el reconocimiento inicial no es permitida.

(b) Préstamos y cuentas por cobrar

Los préstamos y las cuentas por cobrar son activos financieros no derivados que dan derecho a pagos fijos o determinables y que no cotizan en un mercado activo. Se incluyen en el activo corriente, excepto por los de vencimiento mayor a 12 meses contados desde la fecha del estado de situación financiera. Estos últimos se clasifican como activos no corrientes.

3.3.2. Reconocimiento y medición

Las compras y ventas normales de activos financieros se reconocen a la fecha de la liquidación, fecha en la que se realiza la compra o venta del activo.

Los préstamos y las cuentas por cobrar se registran a su costo histórico.

Las ganancias y pérdidas que surgen de cambios en el valor razonable de "activos financieros a valor razonable a través de resultados" se incluyen en el estado de resultado del período en el rubro "otros ingresos/otros egresos", en el período en el que se producen los referidos cambios en el valor razonable.

Se evalúa a cada fecha del estado de situación financiera si existe evidencia objetiva de la desvalorización o deterioro en el valor de un activo financiero o de un grupo de activos financieros.

3.3.3. Deterioro de activos financieros

La Empresa evalúa al final de cada período de balance, si existe evidencia objetiva de que un activo financiero o grupo de activos financieros está deteriorado. Un activo financiero o un grupo de activos financieros está deteriorado sólo si existe evidencia objetiva de deterioro como resultado de uno o más eventos que ocurrieron después del reconocimiento inicial del activo (un evento de pérdida) y que el evento de pérdida, (o eventos), tiene un impacto en los flujos de efectivo futuros estimados del activo financiero o grupo de activos financieros que puede estimarse de forma fiable.

Los criterios que se utilizan para determinar que existe una evidencia objetiva de una pérdida por deterioro son:

Dificultades financieras significativas del emisor o del obligado.

Un incumplimiento de contrato, tales como no pagos o retrasos en el interés o del pago principal.

Resulta probable que el prestatario entre en quiebra o en saneamiento financiero.

La desaparición de un mercado activo para el activo financiero debido a dificultades financieras, o que los datos observables indiquen si existe una disminución significativa en los flujos de efectivo futuros estimados a partir de una cartera de activos financieros desde el reconocimiento inicial de esos activos, aunque la disminución no se pueda identificar con los activos financieros individuales de la cartera, incluyendo:

(i) Cambios adversos en el estado de pago de los prestatarios de la cartera, y

(ii) Condiciones económicas locales o nacionales que se correlacionan con no pago en los activos de la cartera.

La Empresa primero evalúa si existe evidencia objetiva de deterioro en forma individual, en caso contrario realiza análisis generales o globales en busca de deterioro.

Si, en un período posterior, el importe de la pérdida por deterioro disminuye y la disminución pudiera ser objetivamente relacionada con un evento ocurrido después de que el deterioro fue reconocido (por ejemplo, una mejora en la calificación crediticia del deudor), la reversión de la pérdida por deterioro se reconoce en resultados.

NOTAS DE CARÁCTER GENERAL

Para el deterioro de cartera se tomara uno de los métodos de aceptación para la respectiva deducción en la determinación de impuesto gravable de renta , en EYON RV SAS, se determino tomar la del método de provisión General de acuerdo a la leyes colombianas.

3.4. Efectivo y equivalentes de efectivo

El efectivo y equivalentes de efectivo incluyen el efectivo disponible, depósitos de libre disponibilidad en bancos.

3.5. Operaciones de financiamiento

Los préstamos se reconocen inicialmente a su costo histórico.

No se calcula método del interés efectivo sobre los pasivos financieros.

Los préstamos se clasifican en el pasivo corriente a menos que se tenga derecho incondicional de diferir el pago de la obligación por lo menos 12 meses contados desde la fecha del balance.

La Empresa da de baja los pasivos financieros cuando, y sólo cuando, las obligaciones se liquidan, cancela o expiran. La diferencia entre el valor en libros del pasivo financiero dado de baja y la contraprestación pagada y por pagar se reconocerá en el resultado.

3.6. Inventarios

Corresponde al stock de mercancías comprados para la realización de las actividades propias de la compañía.

Los inventarios son mensualmente analizados con el objetivo de establecer si se requiere estimación para posibles pérdidas asociadas con su valor neto realizable.

Las pérdidas asociadas con la disposición de inventarios de lento movimiento, obsoletos y dañados se registran en los resultados del período.

La valorización de los inventarios incluye todos los costos derivados de su adquisición y transformación, así como otros costos en los que se haya incurrido para darles su condición y ubicación actual.

3.7. Impuesto a la renta corriente, sobretasa y diferido

El gasto por impuesto a la renta del período comprende el impuesto a la renta corriente.

El impuesto diferido se reconoce en el patrimonio o en el resultado.

El cargo por impuesto a la renta corriente e impuesto de sobretasa se calcula sobre la base de las leyes tributarias promulgadas a la fecha del estado de situación financiera.

La gerencia evalúa periódicamente la posición asumida en las declaraciones de impuestos, respecto de situaciones en las que las leyes tributarias son objeto de interpretación. La Empresa, cuando corresponde, constituye provisiones sobre los montos que espera deberá pagar a las autoridades tributarias.

El impuesto de renta diferido se provisiona en su totalidad, por el método del pasivo, sobre las diferencias temporarias que surgen entre las bases tributarias de activos y pasivos y sus respectivos valores mostrados en los estados financieros. El impuesto de renta diferido se determina usando tasas tributarias y legislación que han sido promulgadas a la fecha del estado de situación financiera y que se espera serán aplicables cuando el impuesto a la renta diferido activo se realice o el impuesto a la renta pasivo se pague.

NOTAS DE CARÁCTER GENERAL

Los impuestos a la renta diferidos activos o pasivos sólo se reconocen en la medida que sea probable que se produzcan beneficios tributarios futuros contra los que se puedan usar las diferencias temporarias o en caso contrario generen un desembolso futuro de recursos económicos.

3.8. Provisiones

Las provisiones para demandas legales se reconocen cuando se tiene una obligación presente legal o asumida como resultado de eventos pasados, es probable que se requiera de la salida de recursos para pagar la obligación y el monto se ha estimado confiablemente.

Cuando existen varias obligaciones similares, la probabilidad de que se requiera de salidas de recursos para su pago, se determina considerando la clase de obligación como un todo.

Las provisiones se miden al valor presente de los desembolsos que se espera se requerirán para cancelar la obligación, utilizando una tasa de interés antes de impuestos que refleje las actuales condiciones del mercado sobre el valor del dinero y los riesgos específicos para dicha obligación. El incremento en la provisión por el paso del tiempo se reconoce en el rubro gasto por intereses.

3.9. Cuentas por pagar comerciales

Las cuentas por pagar se reconocen inicialmente a su valor razonable.

3.10. Reconocimiento de ingresos

Los ingresos comprenden el valor razonable de lo cobrado o por cobrar por prestación de servicios en el curso normal de las operaciones.

Se reconocen los ingresos cuando su importe se puede medir confiablemente, es probable que beneficios económicos fluyan a la entidad en el futuro y la transacción cumple con criterios específicos por cada una de las actividades, como se describe más adelante. Se considera que el monto de los ingresos no se puede medir confiablemente hasta que no se hayan resuelto todas las contingencias relativas a la venta.

La Empresa basa sus estimados en información suministrada por el agente que controla el mercado, teniendo en cuenta el tipo de cliente, tipo de transacción y los términos específicos de cada contrato.

Otros ingresos

Los ingresos financieros incluyen principalmente los intereses sobre saldos de depósitos bancarios.

Los intereses se reconocen como ingreso en el momento que surge el derecho legal a su cobro. En el caso de clientes que han sido objeto de reconocimiento de deterioro, la causación de intereses no se efectuará, sólo habrá reconocimiento del ingreso por intereses cuando se reciba efectivamente su pago.

Los intereses sobre depósitos financieros se reconocen como ingresos cuando se recibe la confirmación de la entidad financiera de su abono en cuenta.

3.11. Reconocimiento de costos y gastos

La Empresa reconoce sus costos y gastos en la medida en que ocurran los hechos económicos en forma tal que queden registrados sistemáticamente en el periodo contable correspondiente (causación), independiente del flujo de recursos monetarios o financieros (caja).

NOTAS DE CARÁCTER GENERAL

Se incluyen dentro de los costos las erogaciones causadas a favor de empleados o terceros directamente relacionados con la venta o prestación de servicios. También se incluyen aquellos costos que aunque no estén directamente relacionados con la venta o la prestación de los servicios son un elemento esencial en ellos.

3.12. Conversión de la moneda extranjera:

En el momento del reconocimiento inicial y en presentación de un periodo, las transacciones en moneda extranjera, de EYON RV SAS, las registrará aplicando al importe de la moneda funcional la tasa de cambio de contado entre la moneda funcional y la moneda extranjera en la fecha de la transacción.

4. CAPITAL SOCIAL

El Capital social está compuesto por:

Capital autorizado, suscrito y pagado es de: 100 acciones por valor nominal de \$500.000 cada una.

5. ADMINISTRACION DE RIESGOS FINANCIEROS

5.1. Factores de riesgo financiero

La Empresa gestiona los riesgos inherentes al financiamiento de las actividades propias de su objeto social, así como aquellos derivados de la colocación de los excedentes de liquidez y operaciones de tesorería.

La Empresa no realiza inversiones, operaciones con derivados o posición en divisas con propósitos especulativos.

Dentro de los riesgos evaluados se encuentran: el riesgo de mercado, liquidez y de crédito.

Riesgo de mercado: El riesgo asociado a los instrumentos financieros y la posición en bancos producto de los excedentes de tesorería, es gestionado mediante la evaluación de las condiciones macroeconómicas y el impacto de su variación en los estados financieros y la aplicación de la metodología de Valor en Riesgo, la cual permite estimar la posible pérdida potencial del portafolio; periódicamente se define un límite máximo de exposición del Valor del riesgo, el cual es monitoreado.

NOTAS DE CARÁCTER GENERAL

Riesgo de crédito: El riesgo asociado a riesgo de emisor y contraparte, es gestionado de acuerdo con las políticas de excedentes de tesorería, es así como la Empresa estipula inversiones en instituciones e instrumentos con alta calidad crediticia y limita la concentración al establecer topes máximos de inversiones por entidad, aplicando así los criterios fundamentales de seguridad, liquidez y rentabilidad divulgados en la política.

Riesgo de liquidez: La Empresa mantiene una política de liquidez, acorde con el flujo de capital de trabajo, ejecutando los compromisos de pago a los proveedores de acuerdo con la política establecida. Esta gestión se apoya en la elaboración de flujos de caja y de presupuesto, los cuales son revisados periódicamente, permitiendo determinar la posición de tesorería necesaria para atender las necesidades de liquidez.

5.2. Administración del riesgo de capital

Los objetivos de la Empresa al administrar el capital son el salvaguardar la capacidad de continuar como empresa en marcha, generar retornos a sus accionistas, beneficios a otros grupos de interés y mantener una estructura de capital óptima para reducir el costo del capital.

Para mantener o ajustar la estructura de capital, la Empresa puede ajustar el importe de los dividendos pagados a los accionistas, devolver capital a los accionistas, emitir nuevas acciones o vender activos para reducir su deuda.

Este riesgo se calcula dividiendo la deuda neta entre el capital total. La deuda neta corresponde al total del endeudamiento (incluyendo el endeudamiento corriente y no corriente menos la caja disponible). El capital total corresponde al patrimonio tal y como se muestra en el estado de situación financiera más la deuda neta.

5.3. Estimación de valor razonable

Valor razonable es el precio que sería recibido por vender un activo o pagado por transferir un pasivo en una transacción ordenada entre participantes del mercado en la fecha de la medición.

Al estimar el valor razonable de un activo o pasivo, EYON RV SAS, tiene en cuenta las características del activo o pasivo si los participantes del mercado tomarían esas características en cuenta al fijar el precio del activo o pasivo a la fecha de medición.

El valor razonable a efectos de valoración o revelación en los presentes estados financieros consolidados se determina sobre dicha base, a excepción de las operaciones de arrendamiento y otras mediciones que tienen alguna similitud con su valor razonable, pero no son su valor razonable, como por ejemplo valor neto realizable de los inventarios o el valor en uso en la determinación del deterioro.

6. ESTIMADOS Y CRITERIOS CONTABLES RELEVANTES

Los estimados y criterios usados son continuamente evaluados y se basan en la experiencia histórica y otros factores, incluyendo la expectativa de ocurrencia de eventos futuros que se consideran razonables de acuerdo con las circunstancias.

La Empresa efectúa estimaciones y supuestos respecto del futuro.

Las estimaciones contables resultantes por definición muy pocas veces serán iguales a los resultados reales. Las estimaciones y supuestos que tienen un riesgo significativo de causar un ajuste material a los saldos de los activos y pasivos en el próximo año se presentan a continuación.

(a) Impuesto a la renta y sobretasa.

La Empresa y sus asesores legales aplican su criterio profesional para determinarla provisión para el impuesto a la renta y sobretasa.

Existen muchas transacciones y cálculos para los que la determinación tributaria final es incierta durante el curso normal de los negocios.

NOTAS DE CARÁCTER GENERAL

La Empresa reconoce pasivos para situaciones observadas en auditorías tributarias preliminares sobre la base de estimados de si corresponde el pago de impuestos adicionales. Cuando el resultado tributario final de estas situaciones es diferente de los montos que fueron inicialmente registrados, las diferencias se imputan al impuesto a la renta corriente y diferido activo y pasivo, en el período en el que se determina este hecho.

(b) Valor razonable instrumentos financieros

El valor razonable de los instrumentos financieros que no son comercializados en un mercado, se determina usando técnicas de valuación permitidas por las NIIF.

(c) Reconocimiento de costos

Los costos y gastos se registran con base en causación.

EYON RV SAS

NIT.901.014.638-8


ESTADO DE SITUACION FINANCIERA

Por los años terminados a diciembre 31 de 2022 y 2021

(Cifras expresadas en pesos colombianos)

<u>ACTIVO</u>	<u>NOTA</u>	<u>2022</u>	<u>2021</u>	<u>VARIACION</u>	
<u>ACTIVO CORRIENTE</u>					
Efectivo y equivalentes de efectivo	1	362.963.205	346.229.253	16.733.952	4,8%
Cuentas comerciales por cobrar y otras cuentas por cobrar	2	255.082.748	192.182.523	62.900.225	32,7%
Inventarios	3	43.747.846	18.569.246	25.178.600	135,6%
TOTAL ACTIVO CORRIENTE		661.793.799	556.981.022	104.812.777	18,8%
<u>ACTIVO NO CORRIENTE</u>					
Cuentas comerciales por cobrar y otras cuentas por cobrar	2	229.054.981	340.662.702	(111.607.721)	100,0%
Propiedad, planta y equipo	4	259.014.454	333.466.980	(74.452.526)	-22,3%
TOTAL ACTIVO NO CORRIENTE		488.069.435	674.129.682	(186.060.247)	-27,6%
TOTAL ACTIVO		1.149.863.234	1.231.110.704	(81.247.470)	-6,6%
<u>PASIVO</u>					
<u>PASIVO CORRIENTE</u>					
Cuentas por pagar	5	76.130.249	160.657.761	(84.527.512)	-52,6%
Cuentas comerciales por pagar y otras cuentas por pagar	6	26.901.669	94.813.803	(67.912.134)	-71,6%
Pasivos por impuestos corrientes	7	538.294.274	390.261.869	148.032.405	37,9%
TOTAL PASIVO CORRIENTE		641.326.192	645.733.433	(4.407.241)	-0,7%
<u>PASIVO NO CORRIENTE</u>					
Deudas con accionistas	8	29.856.501	37.229.974	(7.373.473)	100,0%
Otros pasivos	9	263.550.744	260.043.972	3.506.772	1,3%
TOTAL PASIVO NO CORRIENTE		293.407.245	297.273.946	(3.866.701)	-1,3%
TOTAL PASIVO		934.733.437	943.007.379	(8.273.942)	-0,9%
<u>PATRIMONIO</u>					
Capital social	10	50.000.000	50.000.000	-	0,0%
Ganancia de Ejercicios Anteriores	12	238.103.325	160.641.453	77.461.872	48,2%
Resultados del presente ejercicio	11	(72.973.528)	77.461.872	(150.435.400)	-194,2%
TOTAL PATRIMONIO		215.129.797	288.103.325	(72.973.528)	-25,3%
TOTAL PASIVO + PATRIMONIO		1.149.863.234	1.231.110.704	(81.247.470)	-6,6%

Las notas adjuntas del 1 al 19 forman parte integral de los Estados Financieros



Sara Ramírez Zárate
Representante Legal



Fabián Yezid Poveda Candela
Contador Público
T.P. 50772-T

EYON RV SAS

NIT.901.014.638-8

ESTADO DE RESULTADOS INTEGRALES


Por el periodo comprendido del 1 de enero al 31 de diciembre de los años 2022 y 2021

(Cifras expresadas en pesos colombianos)

	<u>NOTA</u>	<u>2022</u>	<u>2021</u>	<u>VARIACION</u>
Ingresos por actividades ordinarias	13	1.477.382.800	1.340.793.644	136.589.156 10%
(-) Costos de ventas y operación	13	610.337.418	561.027.744	49.309.674 9%
Ganancia Bruta		867.045.382	779.765.900	87.279.482 11%
(-) Gastos de Administración	14	709.504.414	418.084.901	291.419.513 70%
(-) Gastos de Ventas y Distribución	15	141.941.336	177.608.384	(35.667.048) -20%
Ganancia (Pérdida) de Operación		15.599.632	184.072.615	(168.472.983) -92%
(+) Ingresos no operacionales	16	28.114.901	44.190.164	(16.075.263) -36%
(-) Gastos no operacionales	17	116.688.061	94.365.907	22.322.154 24%
Ganancia (Pérdida) Antes de Impuestos		(72.973.528)	133.896.872	(206.870.400) -154%
Impuesto a las ganancias:				
Ingreso por Impuesto a las Ganancias		-	-	-
(-) Gasto por Impuesto a las Ganancias	18	-	56.435.000	(56.435.000) 100%
Ganancia (Pérdida) Neta del Año		(72.973.528)	77.461.872	(150.435.400) -194%

Las notas adjuntas del 1 al 19 forman parte integral de los Estados Financieros


Sara Ramírez Zárate
Representante Legal


Fabián Yezid Poveda Candela
Contador Público
T.P. 50772-T

EYON RV SAS

NIT.901.014.638-8

ESTADO DE CAMBIOS EN EL PATRIMONIO

Por los años terminados al 31 de diciembre de 2022 y 2021
(Cifras expresadas en pesos colombianos)

	Capital social	Ganancia de ejercicios anteriores	Utilidad (Pérdida) del Ejercicio	TOTAL PATRIMONIO
Saldos al 31 de diciembre de 2021	<u>50.000.000</u>	<u>160.641.453</u>	<u>77.461.872</u>	<u>288.103.325</u>
Utilidad (Pérdida) del Ejercicio 2022			(72.973.528)	(72.973.528)
Clasificación Utilidad del Ejercicio 2021 a Ganancia de Ejercicios Anteriores		77.461.872	(77.461.872)	-
Saldos al 31 de diciembre de 2022	<u>50.000.000</u>	<u>238.103.325</u>	<u>(72.973.528)</u>	<u>215.129.797</u>

Las notas adjuntas del 1 al 19 forman parte integral de los Estados Financieros



Sara Ramírez Zárate
Representante Legal



Fabián Yezid Poveda Candela
Contador Público
T.P. 50772-T

EYON RV SAS


NIT.901.014.638-8

ESTADO DE FLUJO DE EFECTIVO


Por los años terminados al 31 de diciembre de 2022 y 2021
(Cifras expresadas en pesos colombianos)

	2022	2021
FLUJOS DE EFECTIVO DE ACTIVIDADES DE OPERACIÓN		
Utilidad (Pérdida) neta del ejercicio	(72.973.528)	77.461.872
Ajustes para conciliar la utilidad neta con el efectivo neto provisto por las operaciones:		
Depreciación	76.287.426	-
Efectivo provisto por actividades de operación	3.313.898	77.461.872
Cambios en los activos y pasivos operacionales		
Cuentas Comerciales por Cobrar y Otras Cuentas por Cobrar	48.707.496	(265.930.363)
Inventarios	(25.178.599)	(180.000)
Inversiones en Asociadas	-	230.000.000
Cuentas por Pagar Comerciales y Otras Cuentas por Pagar	(152.439.645)	(127.194.910)
Impuestos, gravámenes y tasas	148.032.405	378.930.767
Beneficios a los Empleados	-	81.897.279
Otros Pasivos no Financieros	3.506.773	258.056
EFFECTIVO PROVISTO POR (UTILIZADO EN) ACTIVIDADES DE OPERACIÓN	22.628.430	297.780.829
FLUJOS DE EFECTIVO DE ACTIVIDADES DE INVERSIÓN		
Compra de propiedad, planta y equipo	(1.834.900)	(281.731.030)
EFFECTIVO PROVISTO POR ACTIVIDADES DE INVERSIÓN	(1.834.900)	(281.731.030)
FLUJOS DE EFECTIVO DE ACTIVIDADES DE FINANCIACION		
Obligaciones financieras	(7.373.476)	260.043.972
Ajuste diferencia patrimonial por cierre operacional	-	(11.426.978)
EFFECTIVO PROVISTO POR ACTIVIDADES DE FINANCIACIÓN	(7.373.476)	248.616.994
AUMENTO NETO DE EFECTIVO Y EQUIVALENTES DE EFECTIVO	16.733.952	342.128.665
AUMENTO NETO DE EFECTIVO:		
AL INICIO DEL AÑO	346.229.253	4.100.588
AL FINAL DEL AÑO	362.963.205	346.229.253

Las notas adjuntas del 1 al 19 forman parte integral de los Estados Financieros



Sara Ramírez Zárate
Representante Legal



Fabián Yezid Poveda Candela
Contador Público
T.P. 50772-T

EYON RV S.A.S
NIT. 901.014.638-8

(Cifras expresadas en pesos Colombianos)

NOTAS DE CARÁCTER ESPECÍFICO

1. EFECTIVO Y EQUIVALENTE DE EFECTIVO

El siguiente es el detalle del valor en libros:

Efectivo y Equivalente de Efectivo	2.022	2.021	Variación
Caja	358.906.234	323.359.130	35.547.104
Bancos (1)	4.056.971	22.870.122	-18.813.151
Fondos de Inversión (2)	0	0	-
Total	362.963.205	346.229.253	16.733.952

Bancos (1)

El efectivo y equivalente de efectivo no tiene restricción alguna por los años 2021 y 2020.

Cuentas corrientes	2.022	2.021	Variación
Davivienda Cta. Cte. 4839	2.389.277	0	2.389.277
Subtotal	2.389.277	0	2.389.277

Cuentas de Ahorros	2.022	2.021	Variación
Davivienda Cta. Aho. 7935	545.544	22.870.122	-22.324.578
Davivienda Cta. Aho. 6863	997.463	0	
Bancolombia Cta. Aho. 1337	124.687	0	124.687
Subtotal	1.667.694	22.870.122	-22.199.892

Total	4.056.971	22.870.122	-19.810.614
--------------	------------------	-------------------	--------------------

2. CUENTAS COMERCIALES POR COBRAR Y OTRAS CUENTAS POR COBRAR

La composición de esta cuenta es la siguiente:

Cuentas Comerciales por Cobrar y otras Cuentas por Cobrar

Parte Corriente	2.022	2.021	Variación
Clientes nacionales			
NETCOM S.A.S.	136.802	0	136.802
CONSTRUCTORA COLPATRIA S.A.S.	41.689.588	13.243.576	28.446.011
S3 SIMPLE SMART SPEEDY SAS	2.487.719	0	2.487.719
AGROAROMAS S.A.S.	260.096	0	260.096
MARINAS DE COLOMBIA S.A.S.	2.049.300	0	2.049.300
ATP INGENIERIA SAS-EN REORGANIZACION	2.084.016	0	2.084.016
PRODUCCION DE EVENTOS 911 S.A.S - PRODUCCION 911	0	12.963.312	-12.963.312
CARACOL PRIMERA CADENA RADIAL COLOMBIANA S.A.	28.423.400	36.781.809	-8.358.409
CODENSA S.A. ESP.	0	1.372.555	-1.372.555
COMERCIALIZADORA DE EVENTOS Y DEPORTES SAS	0	3.017.821	(3.017.821)
COLOMBIA TELECOMUNICACIONES S.A.	7.780.640	15.252.592	-7.471.952
TRIADA SAS	1.723.090	0	1.723.090
LOGIST LATAM SAS	0	9.213.947	-9.213.947
AURAL PRODUCCIÓN DE EVENTOS SAS	0	1.066.310	-1.066.310
SCALPI COSMETICA S.A	0	345.000	-345.000
INGENIERIA Y SERVICIOS TECNICOS SERINGTEC S.A.S.	4.136.780	0	4.136.780
DU BRANDS SAS	0	6.333.312	(6.333.312)
VESGA FORERO S.A.S.	0	1.884.708	(1.884.708)
UNION TEMPORAL PSC SPA Y ESINCO	7.820.000	0	7.820.000
MAKROINGENIERIA S.C.A S.A.S	3.733.292	3.733.292	0
NEON 360 STUDIO SAS	1.079.462	1.930.368	(850.905)
EL PASO RESTAURANTE Y EVENTOS SAS	0	250.875	-250.875
CONSTRUCCIONES BUEN VIVIR S.A.S.	2.736.048	684.204	2.051.844
PRIME PRODUCCIONES SA	0	85.268	-85.268
PRADILLA NUÑEZ SAS	36.904	0	36.904
ENEL COLOMBIA S.A. E.S.P.	1.372.160	0	1.372.160
CONSORCIO GE - GESTIÓN ENERGÉTICA DEL CASANARE	805.000	0	805.000
Total Clientes Nacionales	108.354.297	108.158.948	195.350
Total Clientes	108.354.297	108.158.948	195.350

EYON RV S.A.S
NIT. 901.014.638-8

(Cifras expresadas en pesos Colombianos)

NOTAS DE CARÁCTER ESPECÍFICO

Activos por anticipos de impuestos corrientes

Anticipo retención en la fuente	59.151.285	0	59.151.285
Anticipo de Ica retenido	12.774.027	0	12.774.027
Saldo a Favor en Renta	22.848.000	22.848.000	0
Autor retenciones	22.874.283	0	22.874.283
Total Activos por anticipos de impuestos corrientes	117.647.595	22.848.000	59.151.285

Anticipos y avances a terceros

A Empleados

Jesús Enrique Ramos Cepeda	112.524	18.396.012	(18.283.488)
SARA RAMIREZ ZARATE	500.000	0	500.000
ANDERSON OSWALDO ARIAS ARNACHE	150.000	0	150.000
NORMA SARAY CAMPOS ARIAS	1.922.409	0	1.922.409
CLAUDIA ANGULO	750.000	0	750.000
Fadarola Kalilabdelkanan Gaona	520.000	0	520.000

A Proveedores

SANDRA RAMIREZ ZARATE	3.500.000	0	3.500.000
CLAUDIA ANGULO	0	750.000	(750.000)
TYC GLOBAL SAS	0	15.366.253	(15.366.253)
AMOBILE S.A.S	0	78.745	(78.745)
JIREH WAN SAS	0	3.750.000	(3.750.000)
FREDY ALBERTO PARRA DIAZ	0	299.998	(299.998)
SEMPLI S.A.S.	0	262.331	(262.331)
CDA CONTROLAUTOS DE MOSQUERA	0	6.021	(6.021)
NELSON CASTAÑO MONTOYA	0	23.600	(23.600)
SERVIENTREGA S.A.	0	11.500	(11.500)
NORMA SARAY CAMPOS ARIAS	0	30.000	(30.000)
JIREH WAN SAS	0	62.116	(62.116)
VALERIE NOVOA RAMIREZ	0	3.924.000	(3.924.000)
JORGE ANDRES ROJAS VALBUENA	0	15.000	(15.000)

A otros

CARLOS JOYA CRUZ	21.625.923	18.200.000	3.425.923
Total Anticipos y avances a terceros	29.080.856	61.175.576	(32.094.720)

Subtotal Parte Corriente	255.082.748	192.182.524	27.251.914
---------------------------------	--------------------	--------------------	-------------------

Parte No Corriente	2.022	2.021	Variación
---------------------------	--------------	--------------	------------------

Otras cuentas cobrar

Valerie Novoa-accionistas	229.054.981	319.501.742	-90.446.761
Préstamo Jireh whan sas	0	21.160.960	-21.160.960
Total otras cuentas por cobrar	229.054.981	340.662.702	-111.607.720

Subtotal Parte no corriente	229.054.981	340.662.702	(111.607.720)
------------------------------------	--------------------	--------------------	----------------------

3. INVENTARIOS

La composición de esta cuenta es la siguiente:

Inventarios mercancías no fabricadas por la empresa	2.022	2.021	Variación
MERCANCIA NO FABRICADA POR LA EMPRESA	43.747.846	18.569.246	25.178.599
Total	43.747.846	18.569.246	25.178.599

En el rubro anterior se evidencia el aumento de la mercancía en inventario disponible para la ejecución de los servicios.

EYON RV S.A.S
NIT. 901.014.638-8

(Cifras expresadas en pesos Colombianos)

NOTAS DE CARÁCTER ESPECÍFICO

4. PROPIEDAD, PLANTA Y EQUIPO

Corresponde al costo de compra de los activos y su depreciación por línea recta; éstos activos tangibles son para uso y cumplimiento de sus actividades.

Al 31 de diciembre de 2022 y 2021 el saldo es:

Propiedad planta y equipos	2.022	2.021	Variación
Costo			
Otros equipos tecnológicos	3.107.952	3.107.952	0
Maquinaria y Equipo	158.151.274	158.151.274	0
Equipo de oficina	116.257.921	114.423.021	1.834.900
Equipo de computación y comunicación	10.320.866	10.320.866	0
Equipos de Instalación de Conectividad	26.933.579	26.933.579	0
Flota y equipo de transporte	26.258.025	26.258.025	0
Total Costo	341.029.616	339.194.716	1.834.900
Depreciación Acumulada			
Maquinaria y equipo	(15.859.057)	-	(15.859.057)
Equipo de oficina	(2.184.119)	(466.604)	(1.717.515)
Equipo de computación y comunicación	(18.637.227)	(2.535.403)	(16.101.824)
Flota y equipo de transporte	(5.224.608)	-	(5.224.608)
Equipos de Instalación de Conectividad	(40.110.151)	(2.725.729)	(37.384.422)
Total Depreciación Acumulada	(82.015.162)	(5.727.736)	(76.287.426)
Neto Propiedad planta y equipo.	259.014.454	333.466.980	(74.452.526)

EYON RV S.A.S
NIT.900.014.638-8
(Cifras expresadas en pesos Colombianos)

NOTAS de CARÁCTER ESPECÍFICO

5.CUENTAS POR PAGAR

Estas cuentas son instrumentos financieros que generan la obligación de Efectuar un pago con Efectivo u otro

Parte Corriente

	2.022	2.021	Variación
Cuenta por pagar			
ROEGERS ORLANEO GARCIA ORTIZ	0	450.000	-450.000
NETCOM S.A.S.	0	9.693.000	-9.693.000
I4 EIGITAL S.A.S.	0	690.000	-690.000
ITELKOM S.A.S.	0	367.127	-367.127
RAQUEL ELOISA SEGURA CORTES	0	600.000	-600.000
Secretaría Distrital de Hacienda	0	691.456	-691.456
EIAN	1.958.000	53.749.000	-51.791.000
SOLMAGNUM	0	1.722.485	-1.722.485
JUAN EANIEL GONZALEZ ROMER	0	14.000	-14.000
FaEarola Kalilabdelkanan Gaona	8.963	0	8.963
varios jhas	0	3.420	-3.420
GTE FLYWAN SAS	0	12.642.941	-12.642.941
CONTACTO ASESORES SAS	1.995.595	0	1.995.595
JACKELINE CHARRY TORRES	400.000	0	400.000
MARE SOLUTIONS SAS	2.300.000	0	2.300.000
INLEBA S.A.S.	811.927	-22.079	834.006
COMUNICACIONES SISTEMATIZAEAS del META	0	3.277.500	-3.277.500
OBSS INGENIERIA SAS	905.892	905.892	0
SANERA MILENA BOLAÑOS BRAVO	0	615.722	-615.722
FELIPE TRUJILLO Sepúlveda	2.873.001	0	2.873.001
EAYANA ALEXANERA RAMIREZ MALAVER	0	1.867.950	-1.867.950
SEGUROS del ESTAE0	842.900	0	842.900
LIBERTY SEGUROS SA	0	429.623	-429.623
UNE EPM TELECOMUNICACIONES SA TIGO	3.416.588	332.835	3.083.753
JORGE ANERES ROJAS VALBUENA	0	10.000	-10.000
ANEREA CATALINA JIMENEZ Pineda	0	240.001	-240.001
Fredy ALBERTO PARRA EIAZ	600.000	0	600.000
WISPHUB S.A. de C.V.	78.439	0	78.439
EIFUEATOS SAS	1.889.450	1.799.896	89.554
UFINET COLOMBIA S.A.	5.839.013	1	5.839.012
WG COMUNICACIONES SAS	0	73.185	-73.185
SERVIENTREGA S.A.	0	11.400	-11.400
Jacqueline Verano Aguilar	2.291.705	0	2.291.705
SIIGO S.A.S.	1.418.148	0	1.418.148
COMPAÑIA ANTIOQUEÑA de TECNOLOGIA Y TELECOM	434.874	1	434.873
SANERA RAMIREZ ZARATE	850.000	0	850.000
AC Redes TELECOMUNICACIONES S.A.S.	240.385	1	240.384
IET COLOMBIA SAS	71.995	0	71.995
ALAN FUENMAYOR RIPOLL	2.704.869	1.150.000	1.554.869
AVANTE SISTEMATIZANEO S.A	2.347.960	1.577.852	770.108
ABC EXTINVULCANO SEGURIEAE INEUSTRIAL S.A.S	88.060	0	88.060
RAEIOCOMUNICACIONES HALCONES de LA SABANA S./	3.112.795	0	3.112.795
JIREH WAN SAS	0	1.477.881	-1.477.881
Acueducto	0	43.949	-43.949
EXPERIAN COLOMBIA S.A	1.000.000	0	1.000.000
SILCOM TELECOMUNICACIONES SAS	0	724.500	-724.500
AZTECA COMUNICACIONES COLOMBIA SAS	1.261.102	0	1.261.102
VALERIE NOVOA RAMIREZ	900.000	0	900.000
Ricardo devasto	0	44.000	-44.000
INGETTEL LTEA	1.653.493	0	1.653.493
EIAN	0	51.791.000	-51.791.000
NETCOM S.A.S.	20.997.341	5.774.633	15.222.708
CLARO, COMCEL SA	0	49.900	-49.900
ITELKOM S.A.S.	3.443.800	3.082.000	361.800
TIERRANET	4.408.332	0	4.408.332
dewarEs Alberto Carrasqueo Barrios	0	10.000	-10.000
COLOMBIA NET de Occidente SAS	567.651	0	567.651
S3 SIMPLE SMART Speedy SAS	0	3.942.687	-3.942.687
ELECTRICOS Y Redes AB SAS	540.798	0	540.798

METRONET COLOMBIA S.A.S	1.552.500	0	1.552.500
JOSE RAUL MENEZA	400.000	0	400.000
COMPAÑIA de SERVICIOS Y AEMINISTRACIÓN SA	0	280.000	-280.000
Alexander AVILA GALEANO	350.000	398.000	-48.000
ALIAEOS SALUE OCUPACIONAL SAS	138.000	46.000	92.000
FRANKY EAVIE ABRIL ROBAYO	500.000	0	500.000
Grúas Briseño	0	100.000	-100.000
A & S COMPUTAEORES SA ALQUILER Y SERVICIO	936.675	0	936.675
Subtotal Proveedores	76.130.249	160.657.761	-84.527.512

6. CUENTAS COMERCIALES POR PAGAR Y OTRAS CUENTAS POR PAGAR

	2.022	2.021	Variación
Anticipo de clientes			
Anticipo de clientes	11.965.435	959.134	11.006.301
Costos y Gastos por pagar			
Aportes a entidades promotoras de salud eps	651.200	739.190	(87.990)
Aportes al icbf Sena y cajas de compensación	489.300	630.000	-140.700
Aportes arl	307.400	657.800	(350.400)
Fondos de cesantías y/o pensiones	1.964.900	2.805.990	-841.090
Beneficios a Empleados			
Salarios por pagar	50.000	20.246.380	-20.196.380
Cesantías	7.431.727	22.871.813	-15.440.086
Intereses sobre cesantías	704.762	2.898.800	-2.194.038
Vacaciones	3.336.944	12.009.432	-8.672.488
Prima de servicios	0	24.386.970	-24.386.970
Liquidación	0	5.008.294	-5.008.294
Ahorro Programado	0	1.600.000	-1.600.000
Subtotal Costos y Gastos por pagar	26.901.669	94.813.803	-67.912.133

7. PASIVOS POR IMPUESTOS CORRIENTES

de acuerdo a las actividades ejecutadas y con base en la normatividad tributaria aplicable para el año gravable 2022

	2.022	2.021	Variación
7.1 Impuestos por Pagar Corrientes			
Impuesto de Renta y Complementarios	0	7.583.000	-7.583.000
Impuesto de Industria y Comercio	318.274	390.000	(71.726)
Impuesto sobre las Ventas	519.458.000	375.282.000	144.176.000
Retención en la Fuente	3.774.000	5.252.869	-1.478.869
Impuesto de Industria y Comercio Retenido	14.744.000	1.754.000	12.990.000
Subtotal Impuestos por pagar corrientes	538.294.274	390.261.869	148.032.405

Total Cuentas por Pagar Corriente	641.326.192	645.733.432	-4.407.241
--	--------------------	--------------------	-------------------

Parte no corriente

8. DEUDAS CON ACCIONISTAS

	2.022	2.021	Variación
Accionistas			
Valerie Novoa	21.702.439	29.075.912	-7.373.473
Dividendos por Pagar			
Valerie Novoa	8.154.062	8.154.062	0
Subtotal Accionistas	29.856.501	37.229.974	-7.373.473

Los saldos corresponden a préstamos que los socios realizan a la compañía. Parte relacionada con la entidad párrafo

9. OTROS PASIVOS

	2.021	2.020	Variación
Otros Pasivos			
Crédito Sempli 0401	37.766.005	57.858.230	-20.092.226
Crédito Sempli 4651	139.410.465	191.400.651	-51.990.186
Crédito Sempli 5543	52.058.132	0	52.058.132
Cuentas Corrientes comerciales	0	2.518.950	(2.518.950)
Crdeexpress 5190	34.316.144	0	34.316.144
Otros depósitos recibidos	0	8.266.141	-8.266.141
Subtotal Otros Pasivos	263.550.745	260.043.972	3.506.773

Total Cuentas por Pagar No Corriente	293.407.247	297.273.947	-3.866.700
---	--------------------	--------------------	-------------------

Total Cuentas por Pagar	934.733.439	943.007.379	-8.273.940
--------------------------------	--------------------	--------------------	-------------------

10. CAPITAL SOCIAL EMITIDO

Capital Personas naturales	2.022	2.021	Variación
Valerie Novoa Ramírez	50.000.000	50.000.000	0
Subtotal Capital Personas Naturales	50.000.000	50.000.000	0

11.RESULTADO PRESENTE DEL EJERCICIO

Resultado Presente del Ejercicio	2.022	2.021	Variación
Resultado Presente del Ejercicio	-72.973.528	77.461.872	-150.435.401
Subtotal Resultado Presente del Ejercicio	-72.973.528	77.461.872	-150.435.401

12. GANANCIA DE EJERCICIOS ANTERIORES

Ganancia acumulada de Ejercicios Anteriores	2.022	2.021	Variación
Ganancia acumulada de Ejercicios Anteriores	238.103.323	160.641.453	77.461.870
Subtotal Ganancia Acumulada de Ejercicios Anter	238.103.323	160.641.453	77.461.870

13. INGRESOS ORDINARIOS Y COSTOS

Los Ingresos y costos provienen de las actividades de prestación de servicios de telecomunicaciones dentro y fuera

Por actividades propias	2.022	2.021	Variación
Ingresos Ordinarios			
Servicios	1.601.141.763	1.436.103.433	165.038.329
Devolución en Ventas	(123.758.963)	(95.309.789)	-28.449.174
Costo de Ventas	(610.337.418)	(561.027.744)	(49.309.674)
Ganancia Bruta	867.045.382	779.765.900	87.279.482

14. GASTOS DE ADMINISTRACIÓN

La Sociedad reconoce sus gastos de administración en la medida que van incurriendo, al 31 de Diciembre de 2022

Gastos de Administración	2.022	2.021	Variación
14.1 Beneficios a los empleados			
Sueldos	114.843.336	66.246.383	48.596.953
Horas Extras	763.971	38.991	724.980
Apoyo sostenimiento aprendices	7.633.333	1.112.945	6.520.388
Incapacidades	1.986.668	3.305.685	- 1.319.017
Auxilio de Transporte	11.740.638	7.329.265	4.411.373
Cesantías	10.867.657	6.107.523	4.760.134
Intereses sobre cesantías	1.296.614	1.082.954	213.660
Prima de servicios	10.978.769	6.107.523	4.871.246
Vacaciones	5.104.173	3.258.965	1.845.208
Bonificaciones	425.000	298.360	126.640
Dotaciones	4.986.867	6.410.664	- 1.423.797
Capacitaciones	-	2.116.584	- 2.116.584
Gastos deportivos y de recreación	-	322.918	- 322.918
Gastos de Obsequios, regalos y agasajos para empleo	1.698.316	2.202.341	- 504.025
Aportes a Riesgos Laborales	4.865.296	2.271.834	2.593.462
Aportes a entidades promotoras de salud	2.134.028	1.784.971	349.057
Aportes al fondo de pensiones obligatorias	15.236.381	12.301.133	2.935.248
Aportes a cajas de compensación familiar	4.901.984	3.541.013	1.360.971
Aportes al ICBF	113.200	-	113.200
Aportes al Sena	75.400	-	75.400
Gastos médicos y drogas	1.551.693	1.072.251	479.442
Bienestar a Empleados	453.017	696.052	- 1.149.070
Total Beneficios Empleados	201.656.341	126.216.251	75.440.090
14.1 Honorarios			
Revisoría fiscal	2.828.000	7.324.383	(4.496.383)
Asesoría jurídica	7.100.000	5.747.125	1.352.875
Asesoría en SGSST	445.588	2.010.000	(1.564.412)

Asesoría técnica	505.000	0	505.000
Asesoría Administrativa	147.230.024	24.330.473	122.899.551
Otros	4.409.012	3.670.000	739.012
Total Honorarios	162.517.624	43.081.981	119.435.643

14.2 Gastos Legales

Registro Mercantil	2.679.975	2.180.688	499.287
Total Gastos Legales	2.679.975	2.180.688	499.287

14.3 Impuestos

Impuestos	20.909.486	24.890.019	- 3.980.533
Total	20.909.486	24.890.019	- 3.980.533

14.4 Arrendamientos

Arrendamientos	106.263.929	68.455.855	37.808.074
Total	106.263.929	68.455.855	37.808.074

14.5 Afiliaciones y sostenimiento

Afiliaciones y sostenimiento	12.382.097	-	12.382.097
Total	12.382.097	-	12.382.097

14.6 Seguros

Pólizas de Seguros	7.321.459	5.421.759	1.899.700
Total	7.321.459	5.421.759	1.899.700

14.7 Servicios

Aseo	4.452.855	7.031.409	- 2.578.554
Correo portes y Telegramas	85.045	-	85.045
Acueducto y Alcantarillado	1.081.190	996.361	84.829
Energía Eléctrica	2.004.610	1.941.350	63.260
Teléfono	16.612.300	9.235.162	7.377.139
Transporte, fletes y acarreos	2.616.105	4.032.692	- 1.416.587
Procesamiento Electrónico de Datos	5.542.612	2.782.000	2.760.612
Gas	151.235	476.830	- 325.595
Otros	25.064.490	6.200.601	18.863.889
Total	57.610.442	32.696.405	24.914.038

14.8 Mantenimiento y Reparaciones

Mantenimiento y reparaciones	6.017.485	6.014.995	2.490
Total	6.017.485	6.014.995	2.490

14.9 Adecuaciones e Instalaciones

Instalaciones eléctricas	657.101	-	657.101
Total	657.101	-	657.101

14.9 Gastos de Viaje

Alojamiento y Manutención	11.651.772	8.986.373	2.665.400
Total	11.651.772	8.986.373	2.665.400

14.10 depreciaciones

Equipo de computación y comunicación	663.192	-	663.192
Total	663.192	-	663.192

14.11 Otros Gastos

Otros Gastos Diversos	119.173.510	100.140.576	19.032.934
Total	119.173.510	100.140.576	19.032.934

Total Gastos de Administración	709.504.414	418.084.901	291.419.513
---------------------------------------	--------------------	--------------------	--------------------

15. GASTOS OPERACIONALES de VENTAS

Los gastos por beneficios a los empleados corresponden a los básicos establecidos por la normatividad colombiana

15.1 Beneficios a los empleados

	2.022	2.021	Variación
Sueldos	19.599.997	35.418.067	-15.818.070
Horas Extras	0	0	0
Comisiones	0	0	0
Incapacidades	4.833.335	100.000	4.733.335
Auxilio de Transporte	2.296.573	3.968.066	-1.671.493
Cesantías	2.226.596	3.153.613	-927.017
Intereses sobre cesantías	267.187	762.646	-495.459
Prima de servicios	2.226.596	3.153.613	-927.017

Vacaciones	1.018.870	1.425.114	-406.244
Bonificaciones	1.188.857	0	1.188.857
Dotaciones	0	853.000	-853.000
Capacitaciones	0	315.000	(315.000)
Aportes a Riesgos Laborales	173.304	360.080	-186.776
Aportes a entidades promotoras de salud	0	88.870	-88.870
Aportes al fondeo de pensiones obligatorias	2.950.666	4.538.567	-1.587.901
Aportes a cajas de compensación familiar	708.834	1.509.053	-800.219
Gastos médicos y Erogas	289.000	570.000	(281.000)
Total Beneficios a los Empleados	37.779.815	56.215.689	-18.435.874

15.2 Servicios

Servicios	60.652.158	50.947.993	9.704.166
Diversos	43.509.363	70.444.703	-26.935.340
Total	104.161.521	121.392.695	(17.231.174)

Total Gastos Operacionales de Ventas	141.941.336	177.608.384	-35.667.048
---	--------------------	--------------------	--------------------

16. INGRESOS NO OPERACIONALES

En este rubro se encuentran los ingresos y gastos financieros, producto de los intereses generados por las Diferentes cuentas y los gastos bancarios de las mismas y se resumen a continuación:

19.1 Ingresos Financieros	2.022	2.021	Variación
Intereses			
Financieros	28.114.901	44.190.164	-16.075.262
Total Intereses	28.114.901	44.190.164	(16.075.262)
Total Ingresos No Operacionales	28.114.901	44.190.164	(16.075.262)

Corresponde a los valores por ingresos y gastos no operacionales que reconoce la sociedad para completar sus actividades plenas.

17. GASTOS NO OPERACIONALES

17.1 Gastos Bancarios	2.022	2.022	Variación
Financieros	49.842.386	25.892.865	23.949.521
Gastos extraordinarios	36.085.465	13.300.389	22.785.077
Gastos Diversos	30.760.210	55.172.654	-24.412.444
Total Gastos No Operacionales	116.688.061	94.365.908	22.322.154

18. GASTO POR IMPUESTO DE RENTA

El cálculo del impuesto a la renta se realizó de acuerdo a la legislación vigente al corte, así:

Gasto por Impuesto de Renta	2.022	2.021	
Gasto Provisión de Renta	0	56.435.000	56.435.000
Total Gasto Impuesto de Renta	0	56.435.000	-56.435.000
Total Gasto por impuestos	0	56.435.000	-56.435.000

El valor actual de impuesto de renta es una provisión y según el artículo 240 del ET se aplica la tarifa del 35% vigente para el periodo 2022. Tarifa para persona jurídica del régimen ordinario.

19. HECHOS POSTERIORES

Con posterioridad al 31 de Diciembre de 2022 y hasta la fecha de emisión de los presentes Estados Financieros, no han ocurrido otros hechos posteriores que puedan afectar significativamente la interpretación de los mismos.

EYON RV SAS
NIT.901.014.638-8
INDICADORES ESTADOS FINANCIEROS 2022 2021

INDICADOR	FORMULA		
<u>DE LIQUIDEZ:</u>		<u>2022</u>	<u>2021</u>
LIQUIDEZ GENERAL	ACTIVO CORRIENTE/PASIVO TOTAL	0,71	0,59
LIQUIDEZ CORRIENTE	ACTIVO CORRIENTE/PASIVO CORRIENTE	1,03	0,86
PRUEBA ACIDA	(ACTIVO CORRIENTE-INVENTARIOS)/PASIVO CORRIENTE	0,96	0,83
CAPITAL DE TRABAJO	ACTIVO CORRIENTE - PASIVO CORRIENTE	\$ 20.467.607,00	-\$ 88.752.411,00
<u>DE ENDEUDAMIENTO:</u>		<u>2022</u>	<u>2021</u>
NIVEL DE ENDEUDAMIENTO	TOTAL PASIVO / TOTAL ACTIVO	81,29%	76,60%
APALANCAMIENTO F/CIERO TOTAL	PASIVO TOTAL / TOTAL PATRIMONIO	434,50%	327,32%
ENDEUDAMIENTO A CORTO PLAZO	PASIVO CORRIENTE / TOTAL PASIVO	68,61%	68,48%
<u>DE MARGENES:</u>		<u>2022</u>	<u>2021</u>
MARGEN BRUTO	UTILIDAD BRUTA / VENTAS NETAS	58,69%	58,16%
MARGEN OPERATIVO	UTILIDAD OPERACIONAL / VENTAS NETAS	1,06%	13,73%
MARGEN NETO	UTILIDAD NETAS / VENTAS NETAS	-4,94%	5,78%

Bogotá D.C., marzo 23, 2023.

Señores
Asamblea General de Accionistas
EYON RV SAS
Ciudad

Nosotros **SARA RAMIREZ ZARATE**, como representante legal y **FABIAN YEZID POVEDA CANDELA** en calidad de contador general de **EYON RV SAS**.

Certificamos

Que hemos preparado bajo nuestra responsabilidad los estados financieros, estado de situación financiera, el estado de resultado integral, el estado de cambios en el patrimonio y el estado de flujos de efectivo a diciembre 31 de 2022, de conformidad con anexo 2 del Decreto Único Reglamentario 2420 de 2015, que incorpora las Normas Internacionales de Información Financiera para entidades del grupo 2, al cual pertenecemos; incluyendo las correspondientes notas que forman parte de las revelaciones y que componen un todo indivisible con los estados financieros.

Además:


- a. *Las cifras incluidas son fielmente tomadas de los libros oficiales y auxiliares respectivos los cuales se encuentran diligenciados y al día.*
- b. *Durante este periodo:*
 1. *No ocurrieron violaciones por parte del representante legal, ni se obtuvo información de que empleados de manejo y otros empleados de la entidad hayan incurrido en las irregularidades del estatuto anticorrupción (Ley 190 de 2005), del estatuto nacional contra el secuestro (Ley 40 de 1.993) y demás normas legales que permitan que la entidad sea usada para transferir, manejar, aprovechar o invertir dineros o recursos provenientes de actividades delictivas o que haya financiado o pagado secuestros o extorsiones a grupos subversivos o de delincuencia común que operan en el país.*
 2. *No se obtuvo información relevante sobre el manejo de fondos cuya cuantía permita sospechar razonablemente que son provenientes de actividades delictivas, ante lo cual se hubiese reportado en forma inmediata y suficiente a la Fiscalía General de la Nación o a los cuerpos especiales de la Policía que ésta designe.*

3. *No se recibieron comunicaciones de entidades reguladoras como la Superintendencia de Sociedades, DIAN u otras; relativas al incumplimiento de las disposiciones legales vigentes o a la presentación correcta de los estados financieros de la entidad.*
 4. *No se conoce de la existencia de otros pasivos de importancia diferentes a aquellos registrados en los libros que exigen sean revelados en las notas a los estados financieros.*
- c. *Garantizamos la existencia de los activos y pasivos cuantificables, así como sus derechos y obligaciones registrados de acuerdo con corte de documentos y con las acumulaciones y compensaciones contables de sus transacciones en el ejercicio del año 2022. Las Propiedades planta y equipo han sido objeto de avalúo utilizando métodos de reconocido valor técnico y se tiene inventario y control de la propiedad planta y equipo.*
 - d. *Confirmamos la integridad de la información proporcionada puesto que todos los hechos económicos, han sido reconocidos en ellos.*
 - e. *Los hechos económicos se han registrado, clasificado, descrito y revelado dentro de los estados financieros y sus respectivas notas, incluyendo sus gravámenes, restricciones a los activos; pasivos reales y contingentes.*
 - f. *Las garantías dadas a terceros para el cumplimiento de contratos son suficientes y el cumplimiento de los mismos está garantizado.*
 - g. *No se ha dado manejo a recursos en forma distinta a la prevista en los procedimientos de la entidad.*
 - h. *La entidad no tiene planes ni intenciones futuras que puedan afectar negativamente el valor en libros o la clasificación de los activos y pasivos a la fecha de este estado de situación financiera.*
 - i. *Se ha preparado el presupuesto para el año 2022, en el cual se tienen previstos ingresos suficientes para cubrir los gastos del período y cubrir pérdidas en todo o en parte de años anteriores si las ha habido.*
 - j. *La entidad ha dado estricto cumplimiento al pago de los aportes al sistema de Seguridad Social Integral, de acuerdo con las normas vigentes.*
 - k. *Se han revelado todas las demandas, imposiciones o sanciones tributarias de las cuales se tenga conocimiento.*


- l. *No hemos sido advertidos de otros asuntos importantes que pudiesen dar motivo a demandas y que deben ser revelados.*
- m. *No se han presentado acontecimientos importantes después del cierre del ejercicio y la fecha de preparación de este informe, que requieran ajustes o revelaciones en los estados financieros y en las notas.*
- n. *La entidad ha cumplido con todos los acuerdos contractuales, cuyo incumplimiento pudiera tener efecto sobre los estados financieros cortados a la fecha.*
- o. *La organización **EYON RV SAS**, no obstaculizó durante el año 2022, de ninguna forma, las operaciones de factoring que los proveedores y acreedores de la entidad han pretendido hacer con sus respectivas facturas de venta.*
- p. *Nuestra entidad cuenta con procesos y procedimientos de control interno establecidos los cuales son efectuados por la administración y personal asignado para ello de tal manera que provea razonable seguridad en relación con la preparación de información financiera confiable, el cumplimiento de las normas legales e internas y el logro de un alto nivel de efectividad y eficiencia en las operaciones.*

Dada en Bogotá D.C., a los 23 días del mes de marzo de 2023.

Cordialmente,



SARA RAMIREZ ZARATE
Representante Legal



FABIAN YEZID POVEDA CANDELA
Contador General
Tarjeta Profesional No.50772-T

0 F A 3 E E 4 F 4 F 8 4 3 A 3 7

Para confirmar los datos y veracidad de este certificado, lo puede consultar en la página web www.icc.gov.co digitando el número del certificado

